



Бухгалтерский баланс
на 31 декабря 2013 г.

		Коды		
		0710001		
		31	12	2013
Организация	Открытое акционерное общество "Орловский тоннель"	67533875		
Идентификационный номер налогоплательщика		7841434104		
Вид экономической деятельности	Подготовка строительного участка	45.1		
Организационно-правовая форма / форма собственности	Открытое акционерное / Собственность субъекта РФ	47	13	
Единица измерения:	в тыс. рублей	384		
Местонахождение (адрес)	191186, Санкт-Петербург-г, Невский пр-кт, дом № 44			

Пояснения	Наименование показателя	Код	На 31 декабря 2013 г.	На 31 декабря 2012 г.	На 31 декабря 2011 г.
	АКТИВ				
	I. ВНЕОБОРОТНЫЕ АКТИВЫ				
Пояснения 1	Нематериальные активы	1110	-	-	-
	Результаты исследований и разработок	1120	-	-	-
	Нематериальные поисковые активы	1130	-	-	-
	Материальные поисковые активы	1140	-	-	-
Пояснения 2	Основные средства	1150	-	-	-
	Доходные вложения в материальные ценности	1160	-	-	-
Пояснения 3	Финансовые вложения	1170	-	-	-
	Отложенные налоговые активы	1180	15	27	169
	Прочие внеоборотные активы	1190	-	-	-
	Итого по разделу I	1100	15	27	169
	II. ОБОРОТНЫЕ АКТИВЫ				
Пояснения 4	Запасы	1210	-	-	1
	Налог на добавленную стоимость по приобретенным ценностям	1220	-	-	-
Пояснения 5	Дебиторская задолженность	1230	7 987	24	124
	Финансовые вложения (за исключением денежных эквивалентов)	1240	-	-	-
	Денежные средства и денежные эквиваленты	1250	1 624 068	1 564 986	1 496 403
	Прочие оборотные активы	1260	1	-	-
	Итого по разделу II	1200	1 632 056	1 565 010	1 496 527
	БАЛАНС	1600	1 632 071	1 565 037	1 496 696



Пояснения	Наименование показателя	Код	На 31 декабря 2013 г.	На 31 декабря 2012 г.	На 31 декабря 2011 г.
	ПАССИВ				
	III. КАПИТАЛ И РЕЗЕРВЫ				
	Уставный капитал (складочный капитал, уставный фонд, вклады товарищей)	1310	1 481 664	100	100
	Собственные акции, выкупленные у акционеров	1320	-	-	-
	Переоценка внеоборотных активов	1340	-	-	-
	Добавочный капитал (без переоценки)	1350	14 816	-	-
	в том числе:				
	Эмиссионный доход	13501	14 816	-	-
	Резервный капитал	1360	3 222	-	-
	Нераспределенная прибыль (непокрытый убыток)	1370	119 338	63 746	(676)
	Итого по разделу III	1300	1 619 040	63 846	(576)
	IV. ДОЛГОСРОЧНЫЕ ОБЯЗАТЕЛЬСТВА				
	Заемные средства	1410	-	-	-
	Отложенные налоговые обязательства	1420	-	-	-
	Оценочные обязательства	1430	-	-	-
	Прочие обязательства	1450	-	-	-
	Итого по разделу IV	1400	-	-	-
	V. КРАТКОСРОЧНЫЕ ОБЯЗАТЕЛЬСТВА				
Пояснение 5	Заемные средства	1510	-	-	893
Пояснения 5	Кредиторская задолженность	1520	12 956	4 677	-
	Доходы будущих периодов	1530	-	-	-
Пояснения 7	Оценочные обязательства	1540	75	134	-
Пояснения 5	Прочие обязательства	1550	-	1 496 380	1 496 380
	в том числе:				
	Расчеты с учредителем	15501	-	1 496 380	1 496 380
	Итого по разделу V	1500	13 031	1 501 191	1 497 272
	БАЛАНС	1700	1 632 071	1 565 037	1 496 696



Руководитель

(подпись)

Черняев Евгений Иванович

(расшифровка подписи)

Отчет о финансовых результатах
за Январь - Декабрь 2013г.

		Коды		
		0710002		
		31	12	2013
		67533875		
		7841434104		
		45.1		
		47	13	
		384		

Организация Открытое акционерное общество "Орловский тоннель" по ОКПО
 Идентификационный номер налогоплательщика _____ ИНН
 Вид экономической деятельности Подготовка строительного участка по ОКВЭД
 Организационно-правовая форма / форма собственности Открытое акционерное / Собственность субъекта РФ по ОКОПФ / ОКФС
 Единица измерения: в тыс. рублей по ОКЕИ

Пояснения	Наименование показателя	Код	За Январь - Декабрь 2013г.	За Январь - Декабрь 2012г.
	Выручка	2110	-	-
	Себестоимость продаж	2120	-	-
	Валовая прибыль (убыток)	2100	-	-
	Коммерческие расходы	2210	-	-
Пояснение 6	Управленческие расходы	2220	(2 140)	(1 758)
	Прибыль (убыток) от продаж	2200	(2 140)	(1 758)
	Доходы от участия в других организациях	2310	-	-
	Проценты к получению	2320	97 439	82 326
	Проценты к уплате	2330	-	-
	Прочие доходы	2340	13 329	-
	Прочие расходы	2350	(30 748)	(41)
	Прибыль (убыток) до налогообложения	2300	77 880	80 527
	Текущий налог на прибыль	2410	(19 033)	(15 963)
	в т.ч. постоянные налоговые обязательства (активы)	2421	(5 601)	-
	Изменение отложенных налоговых обязательств	2430	-	-
	Изменение отложенных налоговых активов	2450	(12)	(142)
	Прочее	2460	(21)	-
	Чистая прибыль (убыток)	2400	58 814	64 422

Пояснения	Наименование показателя	Код	За Январь - Декабрь 2013г.	За Январь - Декабрь 2012г.
	СПРАВОЧНО			
	Результат от переоценки внеоборотных активов, не включаемый в чистую прибыль (убыток) периода	2510	-	-
	Результат от прочих операций, не включаемый в чистую прибыль (убыток) периода	2520	-	-
	Совокупный финансовый результат периода	2500	58 814	64 422
	Базовая прибыль (убыток) на акцию	2900	-	644
	Разводненная прибыль (убыток) на акцию	2910	-	644



Черняев Евгений

Иванович

(расшифровка подписи)

Отчет о движении денежных средств
за Январь - Декабрь 2013г.

Организация Открытое акционерное общество "Орловский тоннель"
Идентификационный номер налогоплательщика
Вид экономической деятельности Подготовка строительного участка
Организационно-правовая форма / форма собственности
Открытое акционерное / Собственность субъекта РФ
Единица измерения: в тыс. рублей

Дата (число, месяц, год) _____
Форма по ОКУД _____
по ОКПО _____
ИНН _____
по ОКВЭД _____
по ОКОПФ / ОКФС _____
по ОКЕИ _____


Коды		
0710004		
31	12	2013
67533875		
7841434104		
45.1		
47	13	
384		

Наименование показателя	Код	За Январь - Декабрь 2013г.	За Январь - Декабрь 2012г.
Денежные потоки от текущих операций			
Поступления - всего	4110	102 823	82 430
в том числе:			
от продажи продукции, товаров, работ и услуг	4111	-	-
арендных платежей, лицензионных платежей, роялти, комиссионных и иных аналогичных платежей	4112	-	-
от размещения средств на счетах кредитных	4113	102 823	82 326
	4114	-	-
прочие поступления	4119	-	104
Платежи - всего	4120	(43 741)	(12 954)
в том числе:			
поставщикам (подрядчикам) за сырье, материалы, работы, услуги	4121	(23 913)	(131)
в связи с оплатой труда работников	4122	(1 372)	(1 051)
процентов по долговым обязательствам	4123	-	(11 368)
налога на прибыль	4124	(17 857)	-
прочих налогов и сборов	4125	(599)	(357)
прочие платежи	4129	-	(47)
Сальдо денежных потоков от текущих операций	4100	59 082	69 476
Денежные потоки от инвестиционных операций			
Поступления - всего	4210	-	-
в том числе:			
от продажи внеоборотных активов (кроме финансовых вложений)	4211	-	-
от продажи акций (долей участия) в других	4212	-	-
от возврата предоставленных займов, от продажи			
долговых ценных бумаг (прав требования денежных средств к другим лицам)	4213	-	-
дивидендов, процентов по долговым финансовым			
вложениям и аналогичных поступлений от долевого			
участия в других организациях	4214	-	-
	4215	-	-
прочие поступления	4219	-	-
Платежи - всего	4220	-	-
в том числе:			
в связи с приобретением, созданием, модернизацией, реконструкцией и подготовкой к использованию			
внеоборотных активов	4221	-	-
в связи с приобретением акций (долей участия) в других			
организациях	4222	-	-
в связи с приобретением долговых ценных бумаг (прав			
требования денежных средств к другим лицам),			
предоставление займов другим лицам	4223	-	-
процентов по долговым обязательствам, включаемым в			
стоимость инвестиционного актива	4224	-	-
	4225	-	-
прочие платежи	4229	-	-
Сальдо денежных потоков от инвестиционных операций	4200	-	-

Наименование показателя	Код	За Январь - Декабрь 2013г.	За Январь - Декабрь 2012г.
Денежные потоки от финансовых операций			
Поступления - всего	4310	-	-
в том числе:			
получение кредитов и займов	4311	-	-
денежных вкладов собственников (участников)	4312	-	-
от выпуска акций, увеличения долей участия	4313	-	-
от выпуска облигаций, векселей и других долговых ценных бумаг и др.	4314	-	-
	4315	-	-
прочие поступления	4319	-	-
Платежи - всего	4320	-	(893)
в том числе:			
собственникам (участникам) в связи с выкупом у них акций (долей участия) организации или их выходом из состава участников	4321	-	-
на выплату дивидендов и иных платежей по распределению прибыли в пользу собственников (участников)	4322	-	-
в связи с погашением (выкупом) векселей и других долговых ценных бумаг, возврат кредитов и займов	4323	-	(893)
	4324	-	-
прочие платежи	4329	-	-
Сальдо денежных потоков от финансовых операций	4300	-	(893)
Сальдо денежных потоков за отчетный период	4400	59 082	68 583
Остаток денежных средств и денежных эквивалентов на начало отчетного периода	4450	1 564 986	1 496 403
Остаток денежных средств и денежных эквивалентов на конец отчетного периода	4500	1 624 068	1 564 986
Величина влияния изменений курса иностранной валюты по отношению к рублю	4490	-	-

Руководитель Чарьяев Евгений Иванович
(подпись) (цифровая подпись)

27 марта 2013 г.



Отчет об изменениях капитала
за Январь - Декабрь 2013г.

Коды	
0710003	
31	12 2013
67533875	
7841434104	
45.1	
47	13
384	

Форма по ОКУД

Дата (число, месяц, год)

по ОКПО

ИНН

по

ОКВЭД

по ОКПФ / ОКФС

по ОКЕИ

Организация Открытое акционерное общество "Орловский тоннель"

Идентификационный номер налогоплательщика

Вид экономической

деятельности Подготовка строительного участка

Организационно-правовая форма / форма собственности

Открытое акционерное / Собственность субъекта РФ

Единица измерения: в тыс. рублей

1. Движение капитала

Наименование показателя	Код	Уставный капитал	Собственные акции, выкупленные у акционеров	Добавочный капитал	Резервный капитал	Нераспределенная прибыль (непокрытый убыток)	Итого
Величина капитала на 31 декабря 2011 г.	3100	100	-	-	-	(576)	(576)
Увеличение капитала - всего:	3210	-	-	-	-	64 422	64 422
в том числе:							
чистая прибыль	3211	X	X	X	X	64 422	64 422
переоценка имущества	3212	X	X	-	X	-	-
доходы, относящиеся непосредственно на увеличение капитала	3213	X	X	-	X	-	-
дополнительный выпуск акций	3214	-	-	-	X	X	-
увеличение номинальной стоимости акций	3215	-	-	-	X	-	X
реорганизация юридического лица	3216	-	-	-	-	-	-

Наименование показателя	Код	Уставный капитал	Собственные акции, выкупленные у акционеров	Добавочный капитал	Резервный капитал	Неразмещенная прибыль (непокрытый убыток)	Итого
Уменьшение капитала - всего:	3220	-	-	-	-	-	-
в том числе:							
убыток	3221	X	X	X	X	-	-
переоценка имущества	3222	X	X	-	X	-	-
расходы, относящиеся непосредственно на уменьшение капитала	3223	X	X	-	X	-	-
уменьшение номинальной стоимости	3224	-	-	-	X	-	-
уменьшение количества акций	3225	-	-	-	X	-	-
реорганизация юридического лица	3226	-	-	-	-	-	-
дивиденды	3227	X	X	X	X	-	-
Изменение добавочного капитала	3230	X	X	-	-	-	X
Изменение резервного капитала	3240	X	X	X	-	-	X
Величина капитала на 31 декабря 2012 г. за 2013 г.	3200	100	-	-	-	63 746	63 846
Увеличение капитала - всего:	3310	1 481 564	-	14 816	-	58 814	1 555 194
в том числе:							
чистая прибыль	3311	X	X	X	X	58 814	58 814
переоценка имущества	3312	X	X	-	X	-	-
доходы, относящиеся непосредственно на увеличение капитала	3313	X	X	-	X	-	-
дополнительный выпуск акций	3314	1 481 564	-	14 816	X	X	1 496 380
увеличение номинальной стоимости акций	3315	-	-	-	X	-	X
реорганизация юридического лица	3316	-	-	-	-	-	-
Уменьшение капитала - всего:	3320	-	-	-	-	-	-
в том числе:							
убыток	3321	X	X	X	X	-	-
переоценка имущества	3322	X	X	-	X	-	-
расходы, относящиеся непосредственно на уменьшение капитала	3323	X	X	-	X	-	-
уменьшение номинальной стоимости	3324	-	-	-	X	-	-
уменьшение количества акций	3325	-	-	-	X	-	-
реорганизация юридического лица	3326	-	-	-	-	-	-
дивиденды	3327	X	X	X	X	-	-
Изменение добавочного капитала	3330	X	X	-	-	-	X
Изменение резервного капитала	3340	X	X	X	3 222	(3 222)	X
Величина капитала на 31 декабря 2013 г.	3300	1 481 664	-	14 816	3 222	119 338	1 619 040

2. Корректировки в связи с изменением учетной политики и исправлением ошибок


Наименование показателя	Код	Изменения капитала за 2012 г.		На 31 декабря 2012 г.
		На 31 декабря 2011 г.	за счет чистой прибыли (убытка) за счет иных факторов	
Капитал - всего				
до корректировок	3400	(576)	64 422	63 846
корректировка в связи с:				
изменением учетной политики	3410	-	-	-
исправлением ошибок	3420	-	-	-
после корректировок	3500	(576)	64 422	63 846
в том числе:				
нераспределенная прибыль (непокрытый убыток):				
до корректировок	3401	(676)	64 422	63 746
корректировка в связи с:				
изменением учетной политики	3411	-	-	-
исправлением ошибок	3421	-	-	-
после корректировок	3501	(676)	64 422	63 746
до корректировок	3402	-	-	-
корректировка в связи с:				
изменением учетной политики	3412	-	-	-
исправлением ошибок	3422	-	-	-
после корректировок	3502	-	-	-

3. Чистые активы

Наименование показателя	Код	На 31 декабря 2013 г.	На 31 декабря 2012 г.	На 31 декабря 2011 г.
Чистые активы	3600	1 619 040	1 560 227	1 495 803

Руководитель ООО "Консервное общество"
 Черняев Евгений Иванович
 (расшифровка подписи)

27 МЕ СДЕ 2013



ООО "Консервное общество" * Санкт-Петербург

РАСЧЕТ
оценки стоимости чистых активов акционерного общества
ОАО "Орловский тоннель за 2013 год"

Наименование показателя	Код строки бухгалтерского баланса	На начало отчетного года	На конец отчетного периода
I. Активы			
1. Нематериальные активы	1110	-	-
2. Основные средства	1150	-	-
3. Незавершенное строительство	1190	-	-
4. Доходные вложения в материальные ценности	1160	-	-
5. Долгосрочные и краткосрочные финансовые вложения <1>	1170+1240	-	-
	1120+1130+		
6. Прочие внеоборотные активы <2>	1140+1180	27	15
7. Запасы	1210	-	-
8. Налог на добавленную стоимость по приобретенным ценностям	1220	-	-
9. Дебиторская задолженность <3>	1230	24	7 987
10. Денежные средства	1250	1 564 986	1 624 068
11. Прочие оборотные активы	1260	-	1
12. Итого активы, принимаемые к расчету (сумма данных пунктов 1-11)		1 565 037	1 632 071
II. Пассивы			
13. Долгосрочные обязательства по займам и кредитам	1410	-	-
14. Прочие долгосрочные обязательства <4>, <5>	1420+1450	-	-
15. Краткосрочные обязательства по займам и кредитам	1510	-	-
16. Кредиторская задолженность	1520	4 676	12 956
17. Задолженность участникам (учредителям) по выплате доходов <*>	15207	-	-
18. Резервы предстоящих расходов	1540	134	75
19. Прочие краткосрочные обязательства <5>	1550	-	-
20. Итого пассивы, принимаемые к расчету (сумма данных пунктов 13-19)		4 810	13 031
Стоимость чистых активов акционерного общества (итого активы, принимаемые к расчету (стр. 12), минус итога пассивы, принимаемые к расчету (стр. 20))		1 560 227	1 619 040

<1> За исключением фактических затрат по выкупу собственных акций у акционеров.

<2> Включая величину отложенных налоговых активов.

<3> За исключением задолженности участников (учредителей) по взносам в уставный капитал.

<4> Включая величину отложенных налоговых обязательств.

<5> В данных о величине прочих долгосрочных и краткосрочных обязательств приводятся суммы созданных в установленном порядке резервов в связи с условными обязательствами и с прекращением деятельности.

Руководитель



Черняев Евгений Иванович

(подпись)

(расшифровка подписи)

Главный бухгалтер

Крылова Елена Алексеевна

(подпись)

(расшифровка подписи)

<*> Примечание: сумма по строке "Задолженность участникам (учредителям) по выплате доходов" включена в строку 16 "Кредиторская задолженность". При суммировании данных разделов II в строке 20 значение строки 17 не учитывается.

**Пояснения к бухгалтерскому балансу
и отчету о финансовых результатах (тыс. руб)**

1. Нематериальные активы и расходы на научно-исследовательские, опытно-конструкторские и технологические работы (НИОКР)

1.1. Наличие и движение нематериальных активов

форма 0710005 с.1

Наименование показателя	Код	На начало года		Изменения за период						На конец периода		
		первоначальная стоимость	накопленная амортизация и убытки от обесценения	Поступило	Выбыло		Убыток от обесценения	Переоценка		первоначальная стоимость	накопленная амортизация и убытки от обесценения	
					первоначальная стоимость	накопленная амортизация и убытки от обесценения		Первоначальная стоимость	Накопленная амортизация			
Нематериальные активы - всего	5100	-	-	-	-	-	-	-	-	-	-	-
	5110	-	-	-	-	-	-	-	-	-	-	-
в том числе:	5101	-	-	-	-	-	-	-	-	-	-	-
	5111	-	-	-	-	-	-	-	-	-	-	-

1.2. Первоначальная стоимость нематериальных активов, созданных самой организацией

Наименование показателя	Код		На 31 декабря 2013 г.	На 31 декабря 2012 г.	На 31 декабря 2011 г.
	5120	5121	-	-	-
Всего			-	-	-
в том числе:			-	-	-

1.5. Незаконченные и неоформленные НИОКР и незаконченные операции по приобретению нематериальных активов

Наименование показателя	Код	Период	На начало года	Изменения за период		На конец периода
				затраты за период	списано затрат как не давших положительного результата	
Затраты по незаконченным исследованиям и разработкам - всего	5160	за 2013 г.	-	-	принято к учету в качестве нематериальных активов или НИОКР	-
	5170	за 2012 г.	-	-		-
в том числе:	5161	за 2013 г.	-	-		-
	5171	за 2012 г.	-	-		-
незаконченные операции по приобретению нематериальных активов - всего	5180	за 2013 г.	-	-		-
	5190	за 2012 г.	-	-		-
в том числе:	5181	за 2013 г.	-	-		-
	5191	за 2012 г.	-	-		-

2.2. Незавершенные капитальные вложения

Наименование показателя	Код	Период	На начало года	Изменения за период			На конец периода
				затраты за период	списано	принято к учету в качестве основных средств или увеличена стоимость	
Незавершенное строительство и незавершенные операции по приобретению, модернизации и т.п. основных средств - всего	5240	за 2013 г.	-	-	-	-	
	5250	за 2012 г.	-	-	-	-	
в том числе:	5241	за 2013 г.	-	-	-	-	
	5251	за 2012 г.	-	-	-	-	

2.3. Изменение стоимости основных средств в результате достройки, дооборудования, реконструкции и частичной ликвидации

Наименование показателя	Код	за 2013 г.	за 2012 г.
Увеличение стоимости объектов основных средств в результате достройки, дооборудования, реконструкции - всего	5260	-	-
в том числе:	5261	-	-
Уменьшение стоимости объектов основных средств в результате частичной ликвидации - всего:	5270	-	-
в том числе:	5271	-	-

2.4. Иное использование основных средств

Наименование показателя	Код	На 31 декабря 2013 г.	На 31 декабря 2012 г.	На 31 декабря 2011 г.
Переданные в аренду основные средства, числящиеся на балансе	5280	-	-	-
Переданные в аренду основные средства, числящиеся за балансом	5281	-	-	-
Полученные в аренду основные средства, числящиеся на балансе	5282	-	-	-
Полученные в аренду основные средства, числящиеся за балансом	5283	26	26	26
Объекты недвижимости, принятые в эксплуатацию и фактически используемые, находящиеся в процессе государственной регистрации	5284	-	-	-
Основные средства, переведенные на консервацию	5285	-	-	-
Иное использование основных средств (залог и др.)	5286	-	-	-
	5287			

3.2. Иное использование финансовых вложений

Наименование показателя	Код	На 31 декабря 2013 г.	На 31 декабря 2012 г.	На 31 декабря 2011 г.
Финансовые вложения, находящиеся в залоге - всего	5320	-	-	-
в том числе:				
	5321	-	-	-
Финансовые вложения, переданные третьим лицам (кроме продажи) - всего	5325	-	-	-
в том числе:				
	5326	-	-	-
	5329	-	-	-
Иное использование финансовых вложений				

4.2. Запасы в залоге

Наименование показателя	Код	На 31 декабря 2013 г.	На 31 декабря 2012 г.	На 31 декабря 2011 г.
Запасы, не оплаченные на отчетную дату - всего	5440	-	-	-
в том числе:				
	5441	-	-	-
Запасы, находящиеся в залоге по договору - всего	5445	-	-	-
в том числе:				
	5446	-	-	-

5. Дебиторская и кредиторская задолженность
5.1. Наличие и движение дебиторской задолженности

Наименование показателя	Код	Период	Изменения за период						На конец периода					
			На начало года			поступление			выбыло					
			учтенная по условиям договора	величина резерва по сомнительным долгам	в результате хозяйственных операций (сумма долга по сделке, операции)	причитающиеся проценты, штрафы и иные начисления	погашение	списание на финансовый результат	восстановление резерва	перевод из долго- в краткосрочную задолженность	учтенная по условиям договора	величина резерва по сомнительным долгам		
Долгосрочная дебиторская задолженность - всего	5501	за 2013 г.	-	-	-	-	-	-	-	-	-	-	-	-
	5521	за 2012 г.	-	-	-	-	-	-	-	-	-	-	-	-
в том числе: Расчеты с покупателями и заказчиками	5502	за 2013 г.	-	-	-	-	-	-	-	-	-	-	-	-
	5522	за 2012 г.	-	-	-	-	-	-	-	-	-	-	-	-
Авансы выданные	5503	за 2013 г.	-	-	-	-	-	-	-	-	-	-	-	-
	5523	за 2012 г.	-	-	-	-	-	-	-	-	-	-	-	-
Прочая	5504	за 2013 г.	-	-	-	-	-	-	-	-	-	-	-	-
	5524	за 2012 г.	-	-	-	-	-	-	-	-	-	-	-	-
Краткосрочная дебиторская задолженность - всего	5505	за 2013 г.	-	-	-	-	-	-	-	-	-	-	-	-
	5525	за 2012 г.	-	-	-	-	-	-	-	-	-	-	-	-
в том числе: Расчеты с покупателями и заказчиками	5510	за 2013 г.	24	-	3 496	110 768	(106 300)	-	-	-	-	-	-	7 987
	5530	за 2012 г.	124	-	1	-	(18 247)	-	-	-	-	-	-	24
Авансы выданные	5511	за 2013 г.	-	-	-	-	-	-	-	-	-	-	-	-
	5531	за 2012 г.	-	-	-	-	-	-	-	-	-	-	-	-
Прочая	5512	за 2013 г.	7	-	3 473	-	(3 463)	-	-	-	-	-	-	17
	5532	за 2012 г.	20	-	30	-	(43)	-	-	-	-	-	-	7
Итого	5513	за 2013 г.	17	-	23	110 768	(102 837)	-	-	-	-	-	-	7 970
	5533	за 2012 г.	104	-	1	-	(88)	-	-	-	-	-	-	17
Итого	5514	за 2013 г.	-	-	-	-	-	-	-	-	-	-	-	-
	5534	за 2012 г.	-	-	-	-	-	-	-	-	-	-	-	-
Итого	5500	за 2013 г.	24	-	3 496	110 768	(106 300)	-	-	-	-	-	X	7 987
	5520	за 2012 г.	124	-	1	-	(18 247)	-	-	-	-	-	X	24

5.4. Просроченная кредиторская задолженность

Наименование показателя	Код	На 31 декабря 2013 г.	На 31 декабря 2012 г.	На 31 декабря 2011 г.
Всего	5590	-	-	-
в том числе:				
расчеты с поставщиками и подрядчиками	5591	-	-	-
расчеты с покупателями и заказчиками	5592	-	-	-
	5593	-	-	-

6. Затраты на производство

Наименование показателя	Код	за 2013 г.	за 2012 г.
Материальные затраты	5610	-	-
Расходы на оплату труда	5620	1 523	1 342
Отчисления на социальные нужды	5630	309	280
Амортизация	5640	-	-
Прочие затраты	5650	308	136
Итого по элементам	5660	2 140	1 758
Изменение остатков (прирост [-]); незавершенного производства, готовой продукции и др.	5670	-	-
Изменение остатков (уменьшение [+]); незавершенного производства, готовой продукции и др.	5680	-	-
Итого расходы по обычным видам деятельности	5600	2 140	1 758

7. Оценочные обязательства

Наименование показателя	Код	Остаток на начало года	Признано	Погашено	Списано как избыточная сумма	Остаток на конец периода
Оценочные обязательства - всего	5700	134	-	(60)	-	75
в том числе:						
Резерв на оплату отпусков сотрудников	5701	134	-	(60)	-	74

8. Обеспечения обязательств

Наименование показателя	Код	На 31 декабря 2013 г.	На 31 декабря 2012 г.	На 31 декабря 2011 г.
Полученные - всего	5800	-	-	-
в том числе:				
5801				
Выданные - всего	5810	-	-	-
в том числе:				
5811				

9. Государственная помощь

Наименование показателя	Код	за 2013 г.		за 2012 г.	
		На начало года	Получено за год	Возвращено за год	На конец года
Получено бюджетных средств - всего	5900	-	-	-	-
в том числе:					
на текущие расходы	5901	-	-	-	-
на вложения во внеоборотные активы	5905	-	-	-	-
Бюджетные кредиты - всего					
в том числе:					
за 2013 г.	5910	-	-	-	-
за 2012 г.	5920	-	-	-	-
за 2013 г.	5911	-	-	-	-
за 2012 г.	5921	-	-	-	-